

САНКТ  
ПЕТЕР  
БУРГ

# ОСНОВНЫЕ ПОКАЗАТЕЛИ ИНДУСТРИИ ТУРИЗМА И ГОСТЕПРИИМСТВА САНКТ-ПЕТЕРБУРГА ЗА 9 МЕСЯЦЕВ 2023 г.



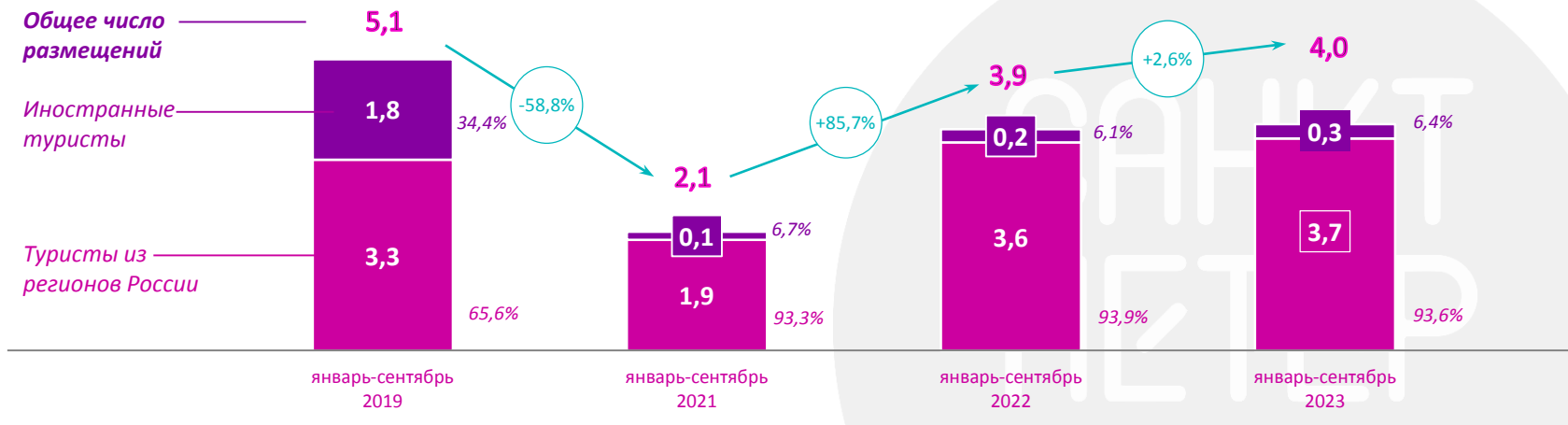
КОМИТЕТ  
ПО РАЗВИТИЮ  
ТУРИЗМА  
САНКТ-ПЕТЕРБУРГА

САНКТ-ПЕТЕРБУРГ 2023

# ЧИСЛЕННОСТЬ РАЗМЕЩЕНИЙ В КСР САНКТ-ПЕТЕРБУРГА В ЯНВАРЕ-СЕНТЯБРЕ 2023 г. (ПО ОПЕРАТИВНЫМ ДАННЫМ РОССТАТА)

## ДИНАМИКА ЧИСЛА РАЗМЕЩЕНИЙ В КСР САНКТ-ПЕТЕРБУРГА В ЯНВАРЕ-СЕНТЯБРЕ 2019-2023 гг., МЛН РАЗМЕЩЕНИЙ

\* данные с учетом нетуристских размещений (включая общежития)

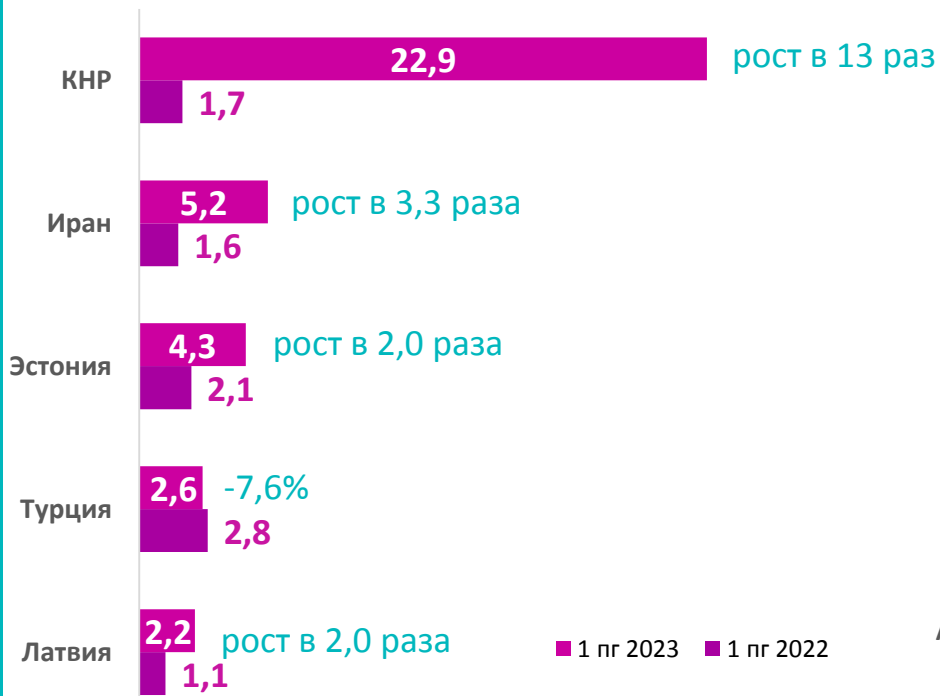


По оперативным данным Росстата, численность размещений в КСР Санкт-Петербурга в январе-сентябре 2023 г. может составить 78% от уровня 2019 г. Восстановление допандемийных значений обеспечивается за счет роста численности размещений как россиян, так и иностранных граждан в КСР Санкт-Петербурга.

Источник: Для расчета каждого показателя используются фактические данные за январь-июнь 2023 г. (оперативные данные Росстат), а также среднее значение, характеризующее темпы роста январь-сентябрь/январь-июнь за 2017-2019 гг.

# ТОП-5 СТРАН-ПРИБЫТИЯ ИНОСТРАННЫХ ГРАЖДАН ПО РАЗМЕЩЕНИЯМ В КСР САНКТ-ПЕТЕРБУРГА (по данным МВД) В I ПОЛУГОДИИ 2023 г. (с туристскими целями)

СТРАНЫ ДАЛЬНЕГО зарубежья, тыс.

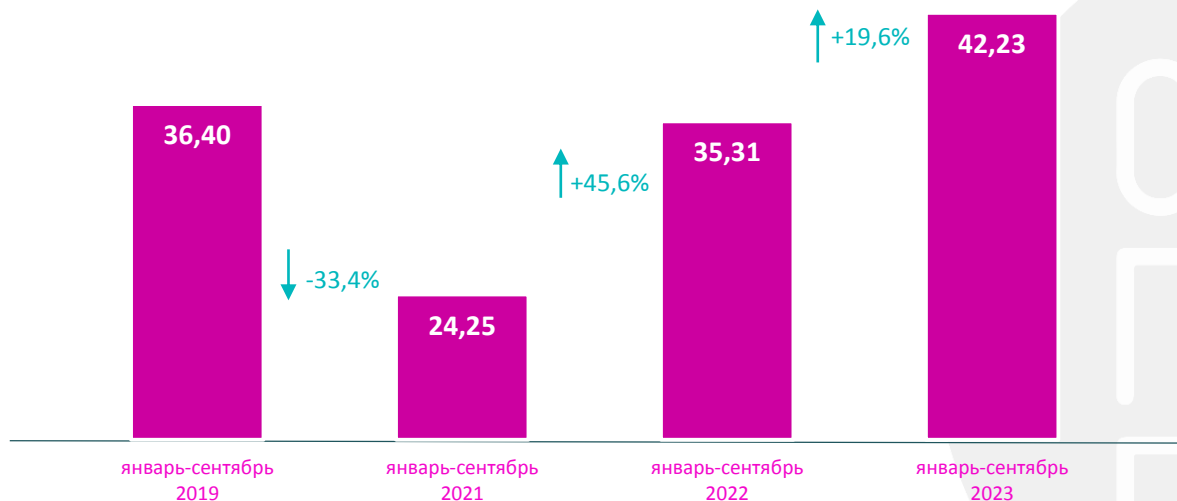


СТРАНЫ БЛИЖНЕГО зарубежья, тыс.



## ДОХОДЫ КСР САНКТ-ПЕТЕРБУРГА В ЯНВАРЕ-СЕНТЯБРЕ 2023 г. (ПО ОПЕРАТИВНЫМ ДАННЫМ РОССТАТА)

ДИНАМИКА ДОХОДОВ КСР САНКТ-ПЕТЕРБУРГА В ЯНВАРЕ-СЕНТЯБРЕ 2019-2023 гг.,  
МЛРД РУБ.

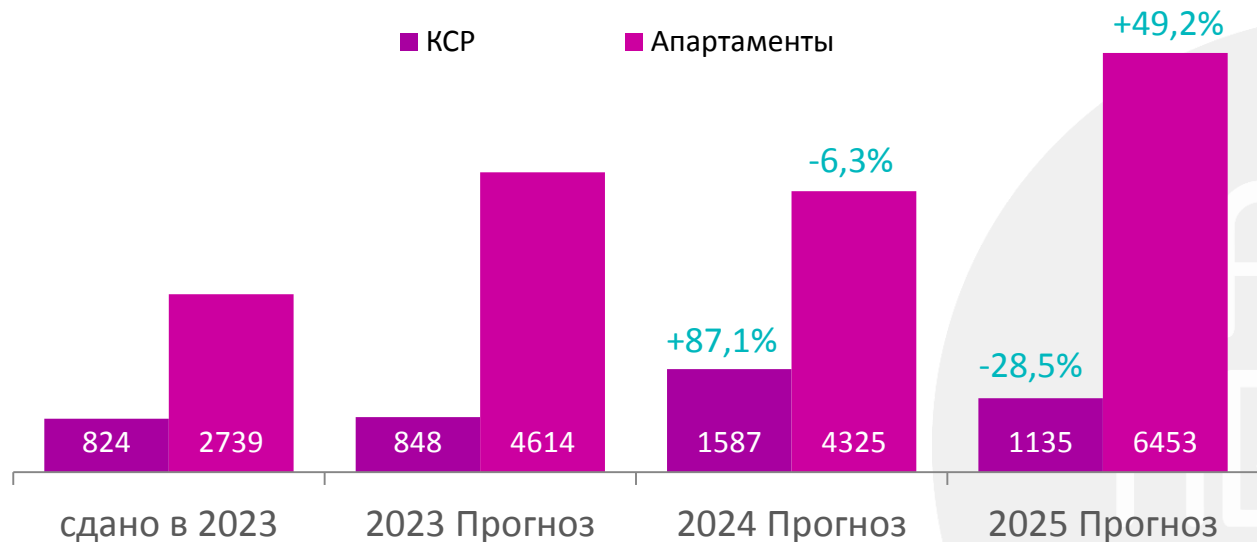


Доходы средств размещения Петербурга за 9 месяцев 2023 г. могут составить **42 млрд руб.**, превысив уровень января-сентября 2019 г. на 16%.

Доходы КСР на одно размещение выросли с 7,2 тыс. руб. в январе-сентябре 2019 г. до 10,7 тыс. руб. – в январе-сентябре 2023 г.

*Источник:* Для расчета каждого показателя используются фактические данные за январь-июнь 2023 г. (оперативные данные Росстат), а также среднее значение, характеризующее темпы роста январь-сентябрь/январь-июнь за 2017-2019 гг.

## ВВОД НОВОГО НОМЕРНОГО ФОНДА КСР И АПАРТАМЕНТОВ\* НА ТЕРРИТОРИИ САНКТ-ПЕТЕРБУРГА В I ПОЛУГОДИИ 2023 г. И ПРОГНОЗ ДО 2025 г.



По итогам 2023 года ожидается, что на **1** введенный номер КСР будет сдано **5,4** номера в комплексах апартаментов, ориентированных под туристскую загрузку.

Согласно выданным по настоящее время разрешениям на строительство и ввод в эксплуатацию, в среднесрочной перспективе данная тенденция сохранится.

\* Учтены апартаменты, которые сданы/будут построены под туристскую загрузку (без учета «псевдо-жилья»);

\*\* До 14% номерного фонда в комплексах апартаментов после процедуры классификации переходят в категорию классифицированных КСР

# АНАЛИЗ ОТЗЫВОВ ПО КЛЮЧЕВЫМ ОБЪЕКТАМ ПОКАЗА В Г. САНКТ-ПЕТЕРБУРГЕ 2023 Г.

(на основании отзывов посетителей, оставленных на площадках Гугл Карты и Яндекс Карты)

## Основные преимущества по ТОП-10 объектам показа г. Санкт-Петербурга



Подробный анализ отзывов проводился по **ТОП-10** объектам показа, на которые приходится **54%** отзывов (**614 738** из **1 147 344**), средняя оценка посетителей **4,9** балла:

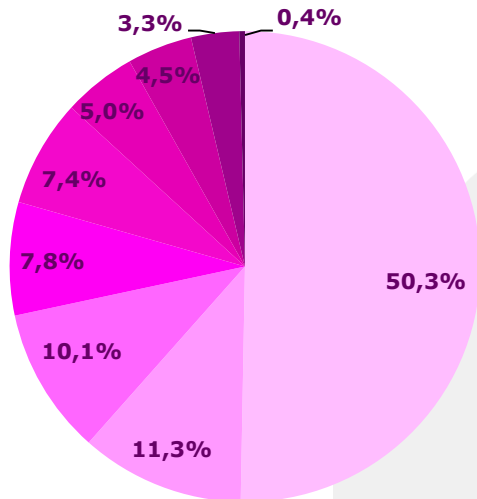
- Дворцовая площадь
- «Петергоф»
- Государственный Эрмитаж
- Исаакиевский собор
- Музей «Петропавловская крепость»
- Музей «Гранд Макет России»
- Крейсер Аврора
- Храм «Спас на Крови»
- Казанский кафедральный собор
- Екатерининский дворец

*Источник:* Для анализа отзывов были отобраны наиболее популярные (по количеству отзывов) объекты показа г. Санкт-Петербург, общее количество объектов составило 49, общее количество отзывов по 49 объектам на обеих площадках – 1 147 344 шт.

# СТРУКТУРА ПРЕДЛОЖЕНИЙ ПО ДЕТСКОМУ ТУРИЗМУ В Г. САНКТ-ПЕТЕРБУРГЕ 2023 Г.

## Структура по тематике предложений

- Культурно-познавательная
- Военно-патриотическая
- Событийная
- Литературная
- Интерактивные программы
- Историческая
- Профориентационная
- Образовательная
- Религиозная

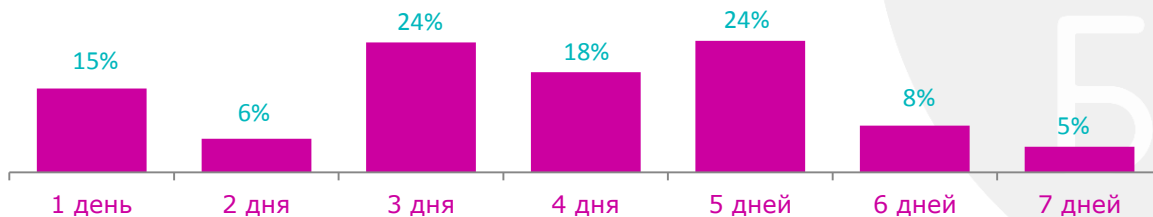


Половина предложений для детей приходится на культурно-познавательные программы.

Один день групповых экскурсий, как правило, посвящен теме блокадного Ленинграда в фокусе патриотического воспитания (второе место в рейтинге предложений).

Наибольшее количество предложений приходится на трехдневные и пятидневные туры (по 24% от всех туров для детей).

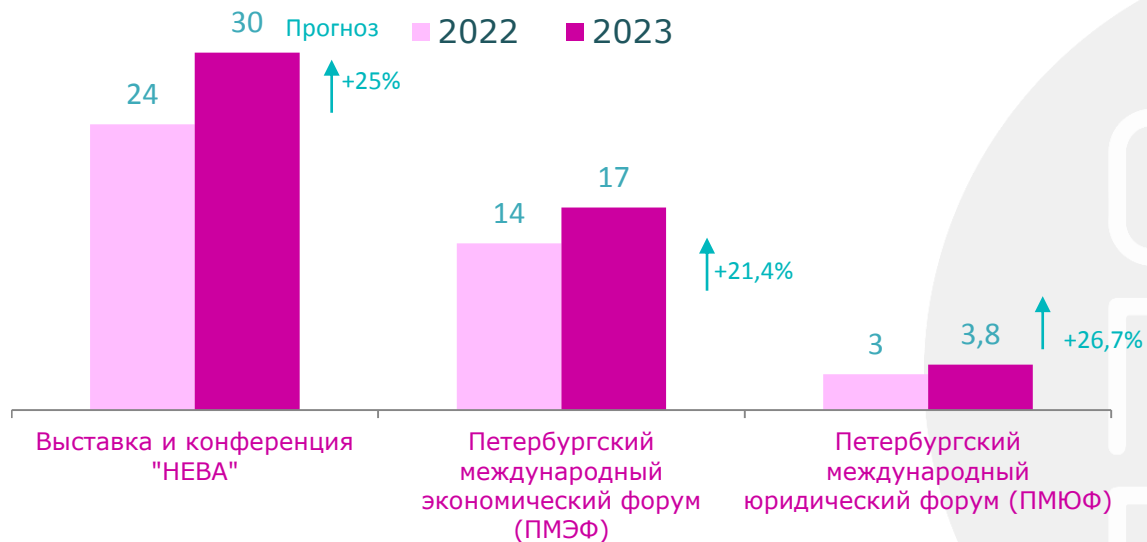
## Структура по продолжительности детских туристских программ



Источник: Для расчета показателей используется анализ предложений основных игроков по детскому туризму в 2023 г. (данные с сайтов)

# ПОСЕЩАЕМОСТЬ КРУПНЕЙШИХ КОНГРЕССНО-ВЫСТАВОЧНЫХ И ДЕЛОВЫХ МЕРОПРИЯТИЙ В Г. САНКТ-ПЕТЕРБУРГЕ 2022-2023 ГГ.

Посещаемость крупных деловых мероприятий в г. Санкт-Петербурге, тыс. посетителей, 2022-2023 гг.



На долю делового и конгрессно-выставочного туризма в 2022 г. приходилось **12%** от всех туристов или порядка **940 тыс.** прибывших в Северную столицу.

По оценкам экспертов, рост сегмента в 2023 году может составить до **15-20%**.

Прогноз основан на росте посещаемости по крупнейшим деловым мероприятиям, который составил в среднем **24 %** в 2023 году.

Источник: данные с сайтов по основным деловым мероприятиям, опросы экспертов.



**БЛАГОДАРИМ ЗА ВНИМАНИЕ!**



**КОМИТЕТ  
ПО РАЗВИТИЮ  
ТУРИЗМА  
САНКТ-ПЕТЕРБУРГА**

**САНКТ-ПЕТЕРБУРГ 2023**